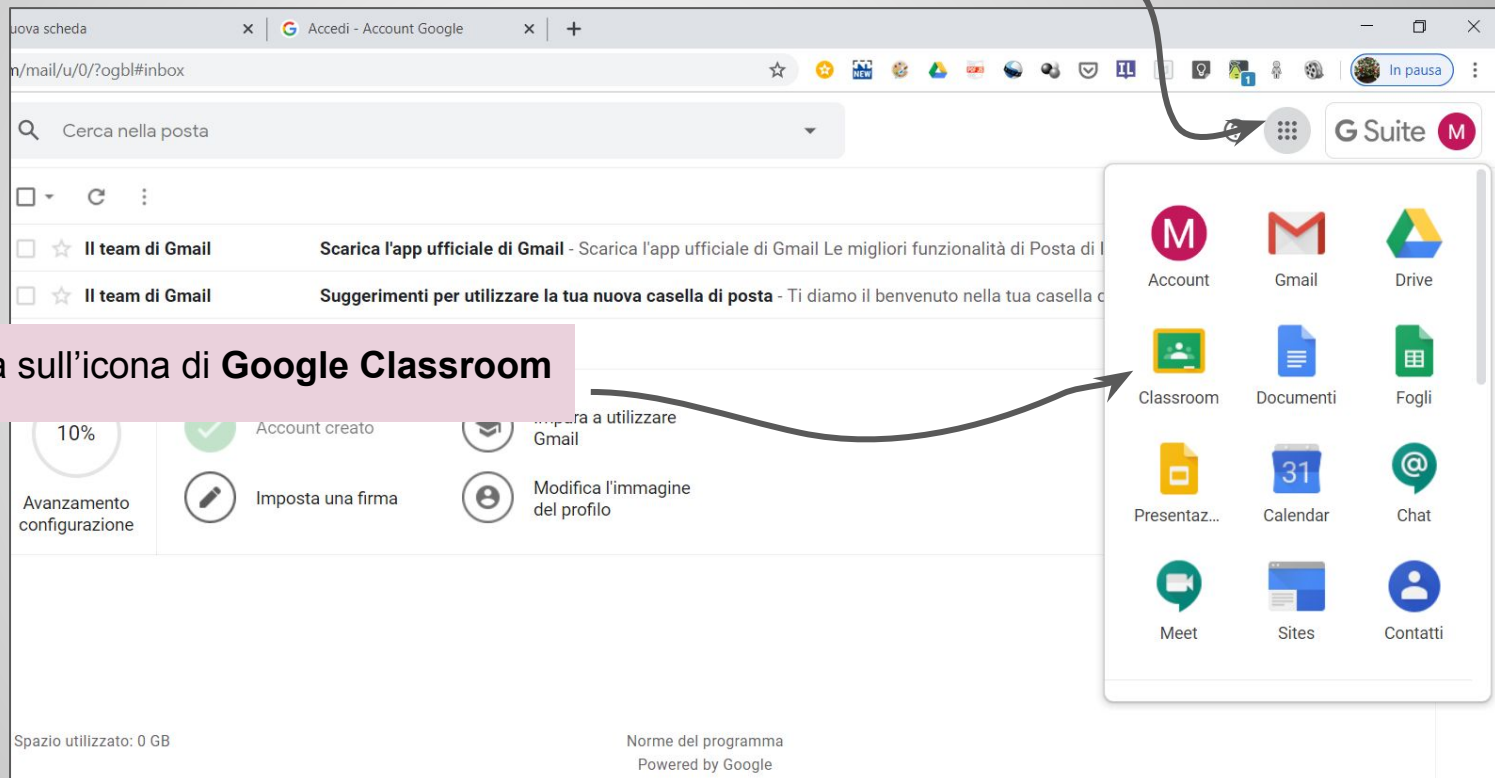


Per accedere alla tua classe con Google Classroom, clicca sui pulsantini, in alto a destra.



The image shows a screenshot of a Gmail inbox in a web browser. The browser's address bar shows "n/mail/u/0/?ogbl#inbox". The Gmail interface includes a search bar with the text "Cerca nella posta". Below the search bar, there are two email entries, both from "Il team di Gmail". The first entry is titled "Scarica l'app ufficiale di Gmail" and the second is "Suggerimenti per utilizzare la tua nuova casella di posta". At the bottom of the inbox, there are several progress indicators: "10% Avanzamento configurazione", "Account creato", "Imposta una firma", and "Modifica l'immagine del profilo". In the top right corner, the "G Suite" logo is visible. A grid icon (the Google Apps menu) is located to the left of the "G Suite" logo. An arrow points from the text above to this grid icon. A second arrow points from the "Classroom" icon in the Google Apps menu to a pink callout box.

Dopo, clicca sull'icona di **Google Classroom**

Spazio utilizzato: 0 GB

Norme del programma  
Powered by Google

Clicca su **Continua**

Posta in arrivo (2) - rossi.marco@ x Lezioni x Nuova scheda x Accedi - Account Google x +

classroom.google.com/h


Google Classroom

In pausa

+


+

M



**Google Classroom**

Classroom consente alle classi di comunicare, risparmiare tempo e organizzare il lavoro. [Ulteriori informazioni](#)

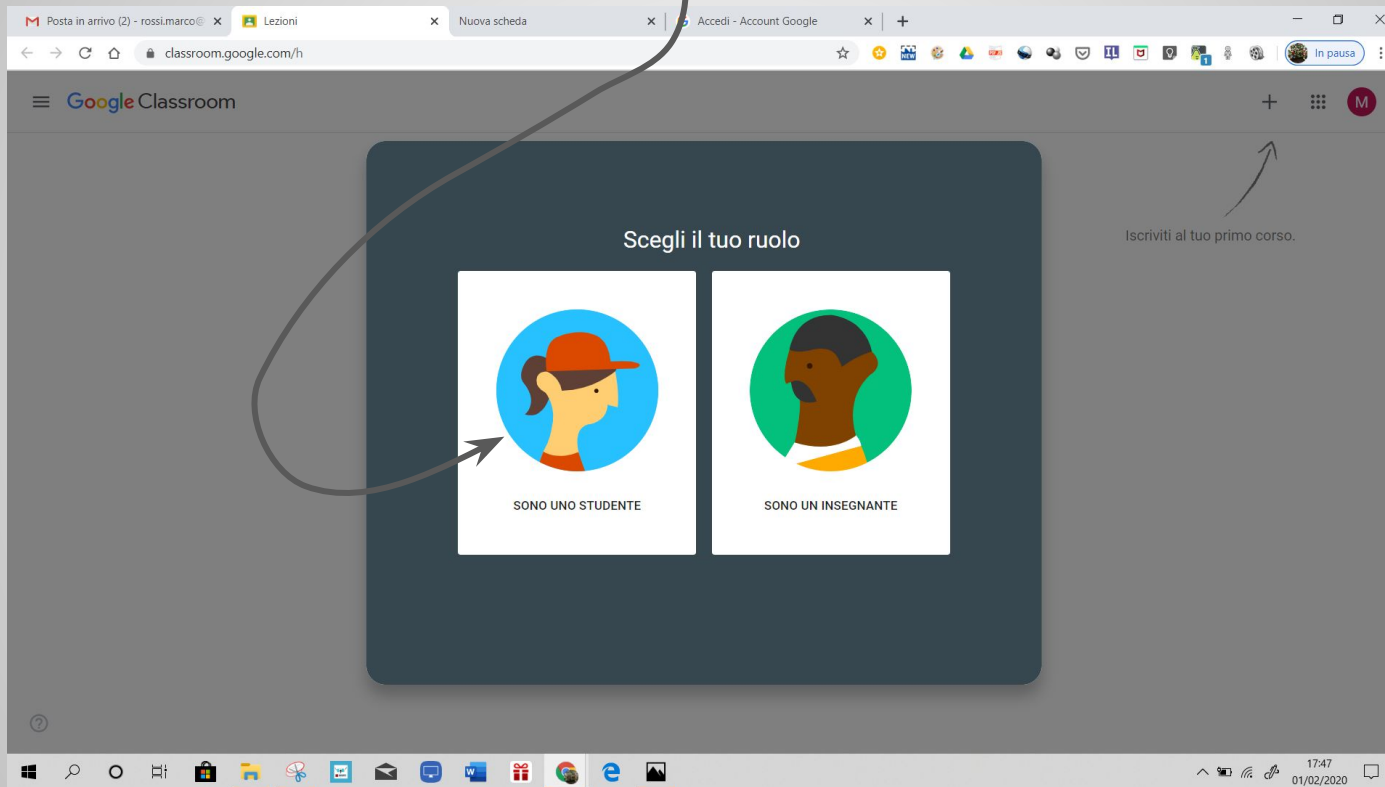
 **Marco Rossi**  
rossi.marco@icvicenza9.edu.it

**CONTINUA**

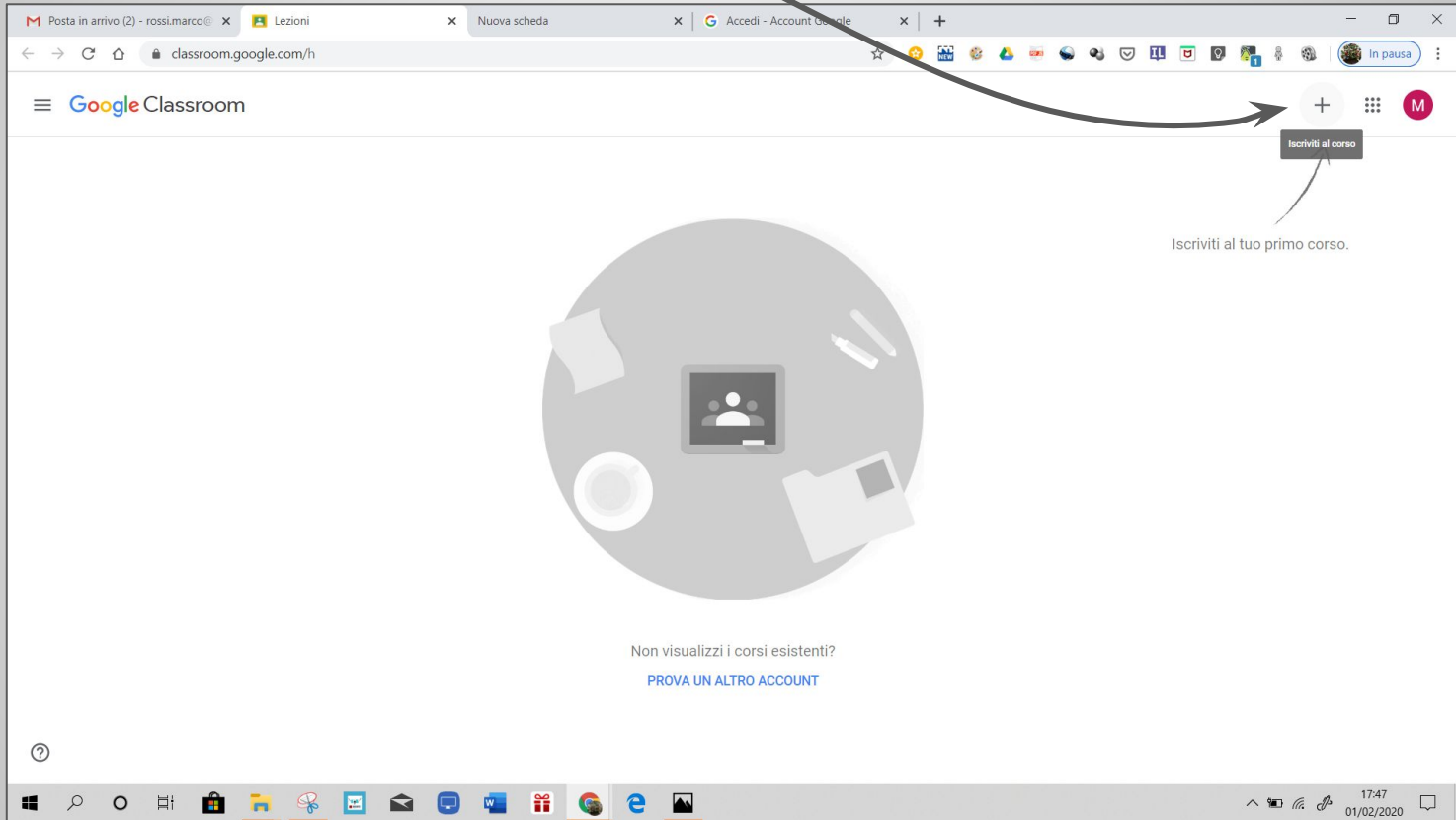
Se decidi di partecipare, accetti di condividere informazioni di contatto con gli altri iscritti al corso. [Ulteriori informazioni](#)

17:47  
01/02/2020

Clicca su **SONO UNO STUDENTE**

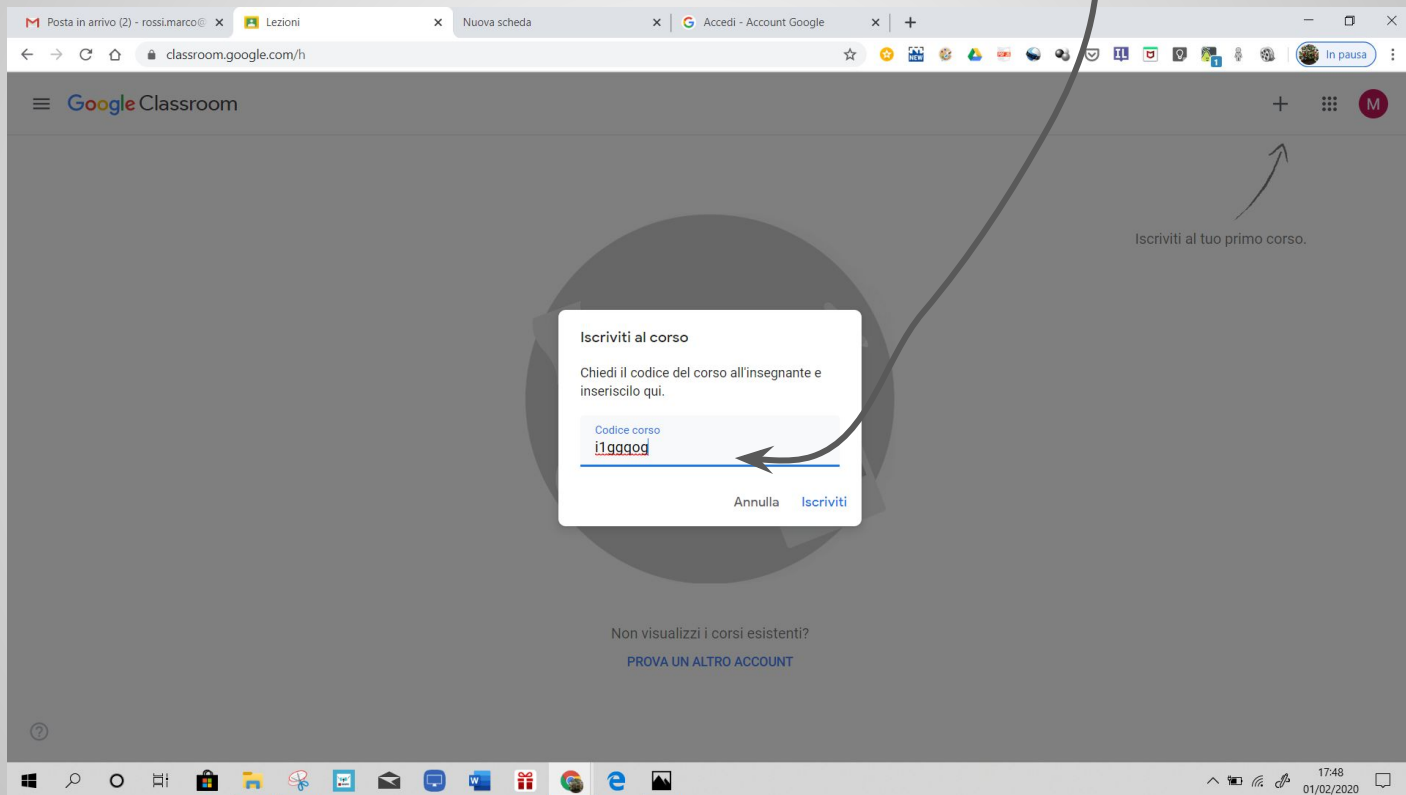


Clicca sul segno +



The screenshot shows the Google Classroom interface in a web browser. The browser's address bar displays 'classroom.google.com/h'. The page header includes the Google Classroom logo and a user profile icon labeled 'M'. In the top right corner, there is a '+' button for adding a course, a grid icon for navigation, and a 'In pausa' status indicator. A black arrow originates from the text 'Clicca sul segno +' and points to the '+' button. A tooltip with the text 'Iscriviti al corso' is visible over the '+' button. Below the header, a large circular graphic depicts a desk with a laptop, a coffee cup, and papers. The text 'Iscriviti al tuo primo corso.' is positioned to the right of this graphic. At the bottom of the main content area, it says 'Non visualizzi i corsi esistenti?' followed by a blue link 'PROVA UN ALTRO ACCOUNT'. The Windows taskbar is visible at the very bottom of the image, showing the time as 17:47 on 01/02/2020.

Digita il **codice del corso** che ti è stato fornito dall'insegnante  
insieme alle *credenziali* per accedere a G Suite



The screenshot shows a web browser window with the Google Classroom interface. A modal dialog box titled "Iscriviti al corso" is centered on the screen. The dialog contains the following text: "Chiedi il codice del corso all'insegnante e inseriscilo qui." Below this is a text input field labeled "Codice corso" containing the alphanumeric string "i1ggqod". At the bottom of the dialog are two buttons: "Annulla" and "Iscriviti". A large, curved arrow originates from the top right of the dialog and points towards the top right corner of the browser window, where a plus sign icon is visible. The background of the browser shows the Google Classroom header with the logo and a user profile icon, and a message that says "Iscriviti al tuo primo corso." The browser's address bar shows "classroom.google.com/h". The Windows taskbar is visible at the bottom of the screen, showing various application icons and the system clock displaying 17:48 on 01/02/2020.

Posta in arrivo (2) - rossi.marco@ x Lezioni x Nuova scheda x Accedi - Account Google x +

classroom.google.com/h

Google Classroom

Iscriviti al tuo primo corso.

**Iscriviti al corso**

Chiedi il codice del corso all'insegnante e inseriscilo qui.

Codice corso  
i1ggqod

Annulla Iscriviti

Non visualizzi i corsi esistenti?  
[PROVA UN ALTRO ACCOUNT](#)

17:48  
01/02/2020

Si apre la pagina dello **Stream** della tua **Google Classroom**.  
*Qui trovi le comunicazioni dell'insegnante.*

3A  
Codice corso i1ggqog

Stream Lavori del corso Persone Voti

Imminenti

Condividi qualcosa con il corso...

Comprensivo Nove  
17:49  
Benvenuti!  
Rispondi a questo messaggio con un breve saluto.

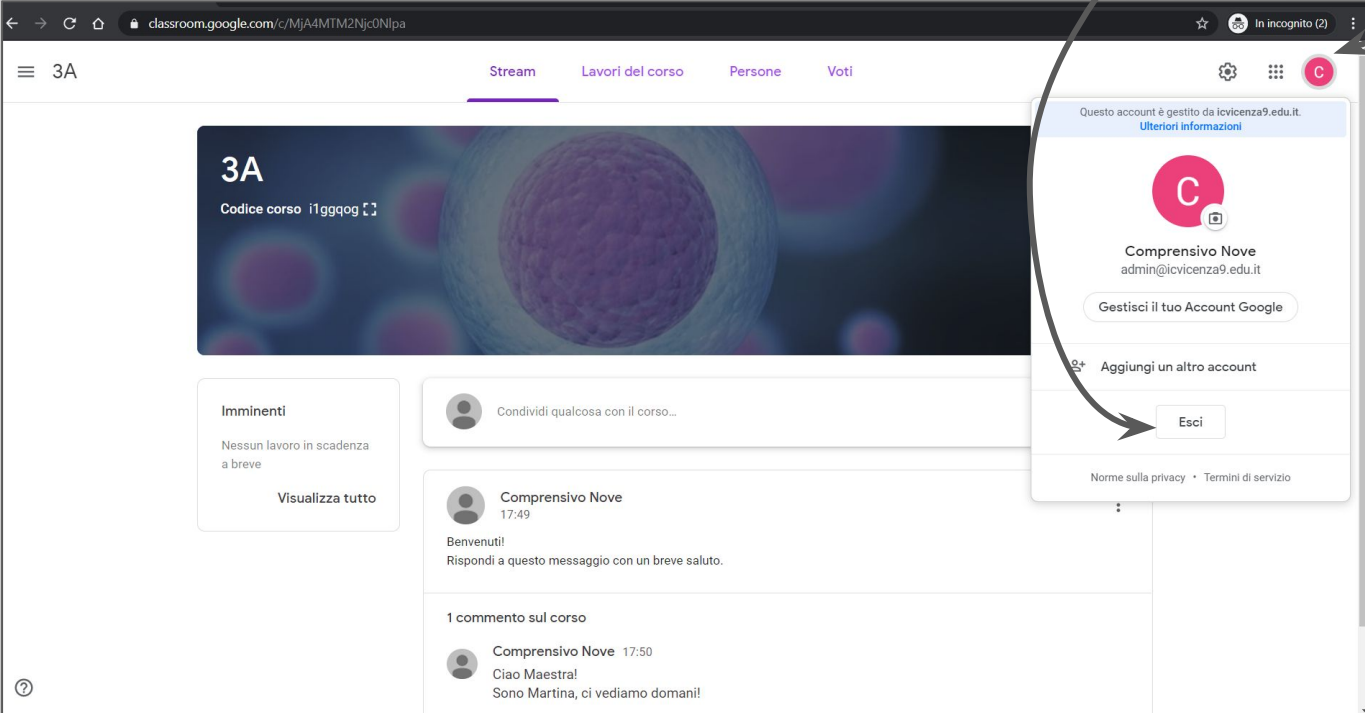
Ciao Maestra!  
Sono Martina, ci vediamo domani!

Pubblica

Rispondi al messaggio di benvenuto dell'insegnante scrivendo un **commento** al post.

Infine, clicca su **Pubblica**

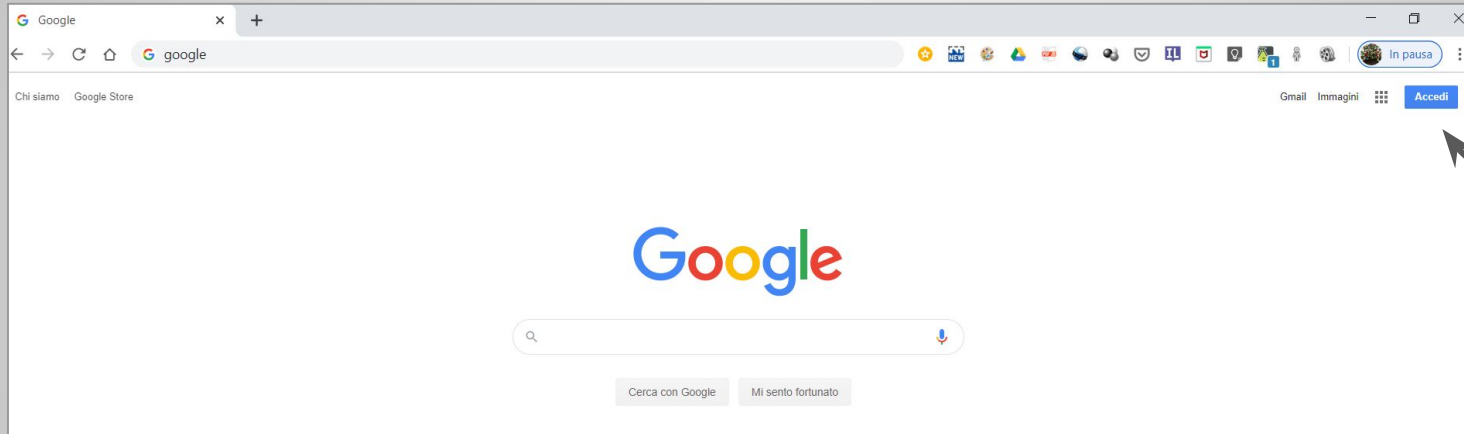
Per **uscire** da *Google Classroom* e da *G Suite*, cliccare sull'**icona del tuo account** (contrassegnato in questa immagine dalla lettera C) e successivamente cliccare **Esci**



The image shows a screenshot of a Google Classroom page. The browser address bar displays 'classroom.google.com/c/MjA4MTM2Njc0Nlpa'. The page header includes a hamburger menu, the course name '3A', and navigation tabs for 'Stream', 'Lavori del corso', 'Persone', and 'Voti'. The main content area features a large banner with the course name '3A' and a code 'Codice corso 1ggqog'. Below the banner, there are sections for 'Imminenti' (indicating no work is due), a sharing prompt, a welcome message from 'Comprensivo Nove' at 17:49, and a comment from the same entity at 17:50. An account menu is open in the top right corner, showing the user's profile 'Comprensivo Nove' with the email 'admin@icvicenza9.edu.it'. The menu includes options to manage the Google account, add another account, and a prominent 'Esci' (Log out) button. A red circle with the letter 'C' is placed over the account icon in the top right of the page, and an arrow points from this circle to the 'Esci' button in the account menu.

## L'accesso alla piattaforma G Suite si è concluso.

In classe saranno fornite man mano tutte le istruzioni per conoscere meglio le diverse funzionalità della Google Classroom per la comunicazione, la collaborazione e condivisione di attività e risorse.



**Ricorda** che per accedere nuovamente devi aprire la pagina di Google e poi cliccare sul pulsante blu **Accedi**, in alto a destra.

**Adele Maria Spena** - Animatore digitale IC Vicenza 9  
[spena.adelemaria@icvicenza9.edu.it](mailto:spena.adelemaria@icvicenza9.edu.it)