

GOOGLE CLASSROOM

Tutorial - Primi passi

@icvicenza9.edu.it

Adele Maria Spena - Animatore digitale IC Vicenza 9

spena.adelemaria@icvicenza9.edu.it

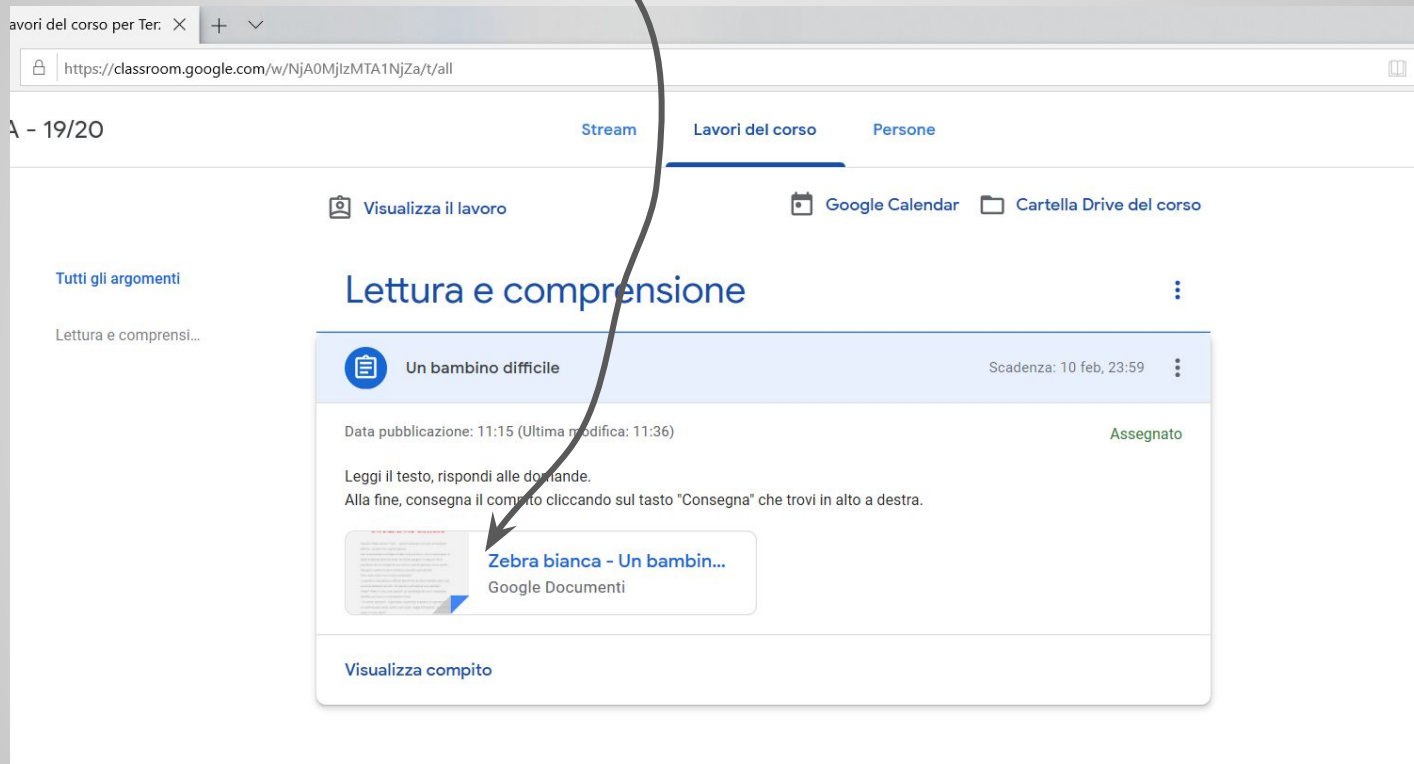
Nello **STREAM** è pubblicato un nuovo compito. Clicca sopra l'annuncio.

The screenshot shows a web browser window displaying a Google Classroom stream. The address bar shows the URL: <https://classroom.google.com/c/NjA0MjIzMTA1NjZa>. The page title is "Terza A - 19/20". The navigation tabs are "Stream", "Lavori del corso", and "Persone". The "Stream" tab is highlighted with a red box. Below the navigation, there is a blue banner with the text "Terza A - 19/20" and an illustration of a ship's steering wheel. On the left side, there is a box labeled "Imminenti" with the text "Nessun lavoro in scadenza a breve. Bene!" and a button "Visualizza tutto". In the center, there is a post from "maestra maria" with the text "maestra maria ha pubblicato un nuovo compito: Un bambino difficile" and "11:15 (Ultima modifica: 11:36)". Below this, there is another post from "maestra maria" with the text "Benvenuti! Rispondi al messaggio con un breve saluto alla maestra." and an image of a "WELCOME!" sign. A large black arrow points from the text above to the "Stream" tab, and another large black arrow points from the text above to the announcement post.

Si apre la scheda **LAVORI DEL CORSO**. Cliccare sul **compito assegnato**

The screenshot shows a web browser window with the URL <https://classroom.google.com/w/NjA0MjZMTA1NjZa/t/all>. The page displays the course interface with three tabs: "Stream", "Lavori del corso" (highlighted with a red box), and "Persone". Below the tabs, there are icons for "Visualizza il lavoro", "Google Calendar", and "Cartella Drive del corso". The main content area is titled "Letture e comprensione" and lists a task: "Un bambino difficile" with a due date of "Scadenza: 10 feb, 23:59". A large black arrow points from the text "Cliccare sul compito assegnato" to the task card.

Cliccare sul compito assegnato



The screenshot shows a Google Classroom interface. At the top, there are navigation tabs: "Stream", "Lavori del corso" (selected), and "Persone". Below the tabs, there are icons for "Visualizza il lavoro", "Google Calendar", and "Cartella Drive del corso". The main heading is "Letture e comprensione". A list of assignments is shown, with the first one titled "Un bambino difficile" and a due date of "Scadenza: 10 feb, 23:59". The assignment is marked as "Assegnato". The description reads: "Leggi il testo, rispondi alle domande. Alla fine, consegna il compito cliccando sul tasto 'Consegna' che trovi in alto a destra." Below the text is a preview of a Google Document titled "Zebra bianca - Un bambin...". At the bottom of the assignment card, there is a button labeled "Visualizza compito". A black arrow originates from the text "Cliccare sul compito assegnato" and points directly to the "Zebra bianca - Un bambin..." link.

avori del corso per Ter. X + v

https://classroom.google.com/w/NjA0MjIzMTA1NjZa/t/all

A - 19/20

Stream Lavori del corso Persone

Visualizza il lavoro Google Calendar Cartella Drive del corso

Tutti gli argomenti

Letture e comprensi...

Letture e comprensione

Un bambino difficile Scadenza: 10 feb, 23:59

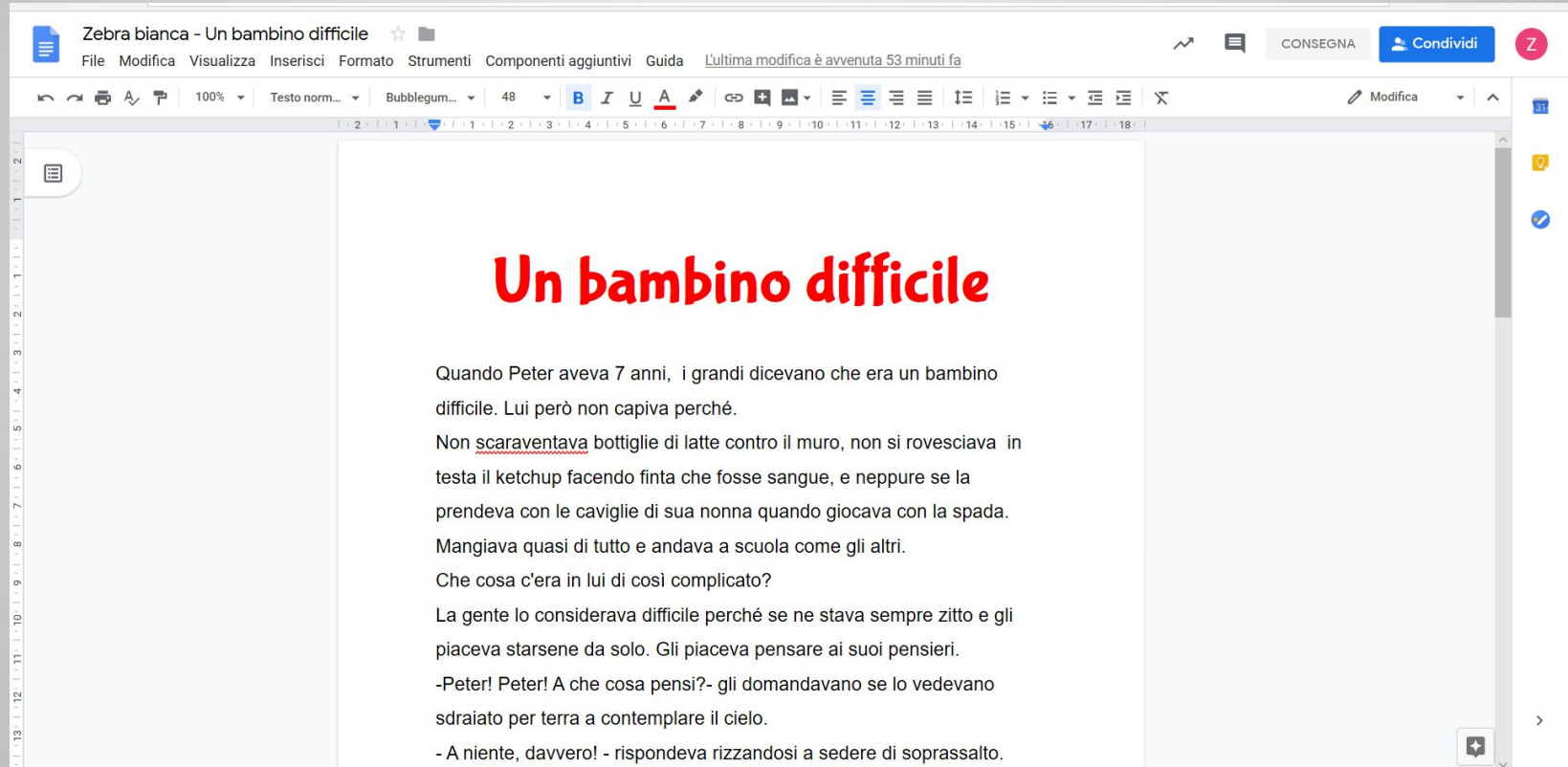
Data pubblicazione: 11:15 (Ultima modifica: 11:36) **Assegnato**

Leggi il testo, rispondi alle domande.
Alla fine, consegna il compito cliccando sul tasto "Consegna" che trovi in alto a destra.

Zebra bianca - Un bambin...
Google Documenti

Visualizza compito

Si apre l'applicazione Google Documenti con il testo da leggere



Zebra bianca - Un bambino difficile ☆

File Modifica Visualizza Inserisci Formato Strumenti Componenti aggiuntivi Guida Ultima modifica è avvenuta 53 minuti fa

100% Testo norm... Bubblegum... 48 B I U A

Un bambino difficile

Quando Peter aveva 7 anni, i grandi dicevano che era un bambino difficile. Lui però non capiva perché.

Non scaraventava bottiglie di latte contro il muro, non si rovesciava in testa il ketchup facendo finta che fosse sangue, e neppure se la prendeva con le caviglie di sua nonna quando giocava con la spada.

Mangiava quasi di tutto e andava a scuola come gli altri.

Che cosa c'era in lui di così complicato?

La gente lo considerava difficile perché se ne stava sempre zitto e gli piaceva starsene da solo. Gli piaceva pensare ai suoi pensieri.

-Peter! Peter! A che cosa pensi?- gli domandavano se lo vedevano sdraiato per terra a contemplare il cielo.

- A niente, davvero! - rispondeva rizzandosi a sedere di soprassalto.

Rispondi alle domande scrivendo nelle caselle le tue risposte. Puoi modificare dimensione e colore del carattere utilizzando gli strumenti di formattazione evidenziati nel riquadro rosso.

Zebra bianca - Un bambino difficile ☆

File Modifica Visualizza Inserisci Formato Strumenti Componenti aggiuntivi Guida L'ultima modifica è avvenuta 55 minuti fa CONSEGNA Condividi Z

100% Testo norm... Bubblegum... 48 B I U A

Rispondi alle seguenti domande.
Scrivi le risposte dentro i riquadri.

1. Come viene considerato Peter dai grandi?

2. Perché la gente lo considerava un bambino difficile?

3. Che cosa faceva Peter sdraiato per terra?

Dopo aver risposto alle domande, clicca su **CONSEGNA**

https://docs.google.com/document/d/1nJ_cWXY_fgLx-oPEyMUhgojNB8yNQNCsIPnFyN0qJn4/edit

Zebra bianca - Un bambino difficile

File Modifica Visualizza Inserisci Formato Strumenti Componenti aggiuntivi Guida Tutte le modifiche sono state salvate in Drive

100% Testo norm... Arial 14 B I U A

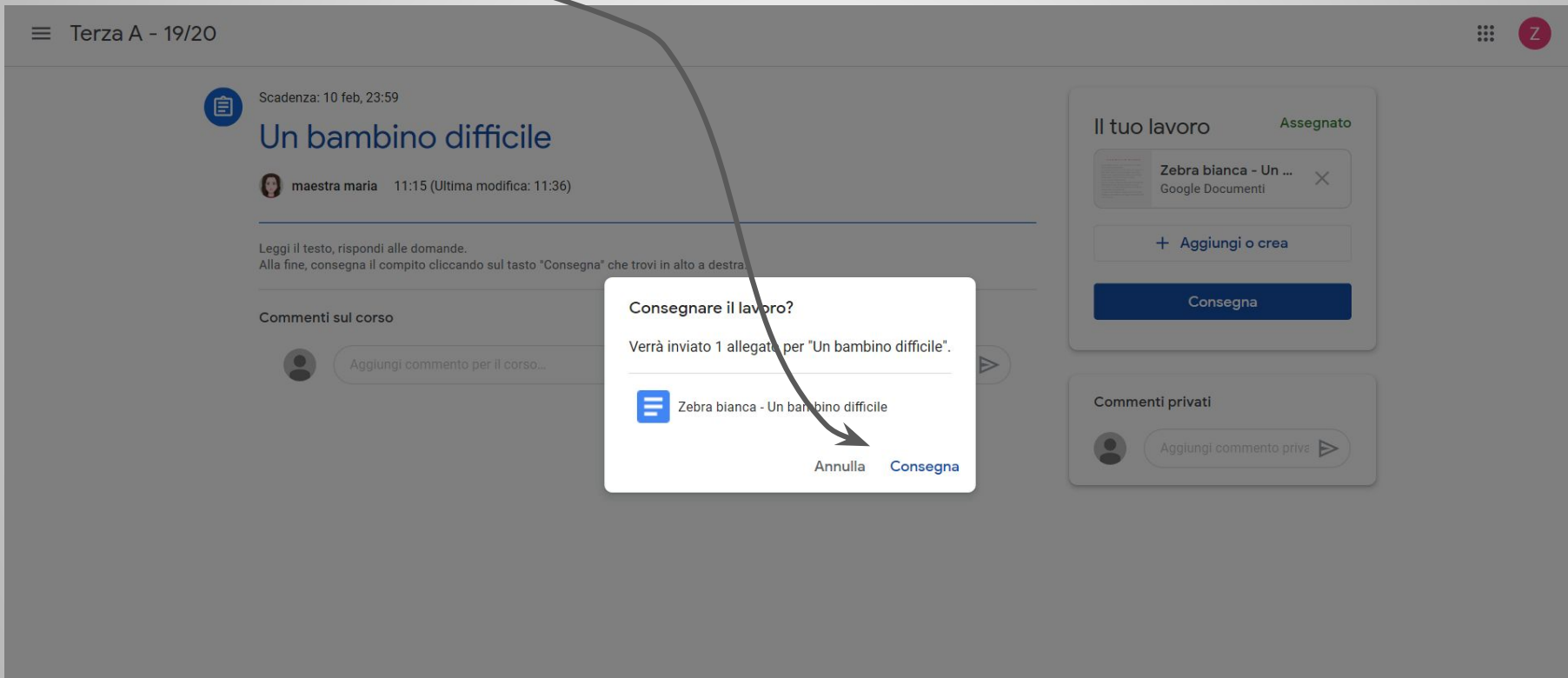
Rispondi alle seguenti domande.
Scrivi le risposte dentro i riquadri.

1. Come viene considerato Peter dai grandi?

Viene considerato un bambino difficile

2. Perché la gente lo considerava un bambino difficile?

Ti viene chiesto di consegnare il lavoro;
nel caso non fossi sicuro, puoi cliccare su **Annulla** altrimenti clicca su **Consegna**



The screenshot shows a course page titled "Terza A - 19/20" with a deadline of "Scadenza: 10 feb, 23:59". The main task is "Un bambino difficile" assigned to "maestra maria". A confirmation dialog box is overlaid on the page, asking "Consegnare il lavoro?" (Submit the work?). The dialog states "Verrà inviato 1 allegato per 'Un bambino difficile'." (1 attachment will be sent for 'Un bambino difficile'). It lists the attachment "Zebra bianca - Un bambino difficile" with a Google Documents icon. At the bottom of the dialog are two buttons: "Annulla" (Cancel) and "Consegna" (Submit). A grey arrow points from the text above to the "Consegna" button. In the background, the course interface includes a "Il tuo lavoro" (Your work) section with a "Consegna" button and a "Commenti sul corso" (Course comments) section.

Terza A - 19/20

Scadenza: 10 feb, 23:59

Un bambino difficile

maestra maria 11:15 (Ultima modifica: 11:36)

Leggi il testo, rispondi alle domande.
Alla fine, consegna il compito cliccando sul tasto "Consegna" che trovi in alto a destra.

Commenti sul corso

Aggiungi commento per il corso...

Consegnare il lavoro?

Verrà inviato 1 allegato per "Un bambino difficile".

Zebra bianca - Un bambino difficile

Annulla Consegna

Il tuo lavoro Assegnato

Zebra bianca - Un ...
Google Documenti

+ Aggiungi o crea

Consegna

Commenti privati

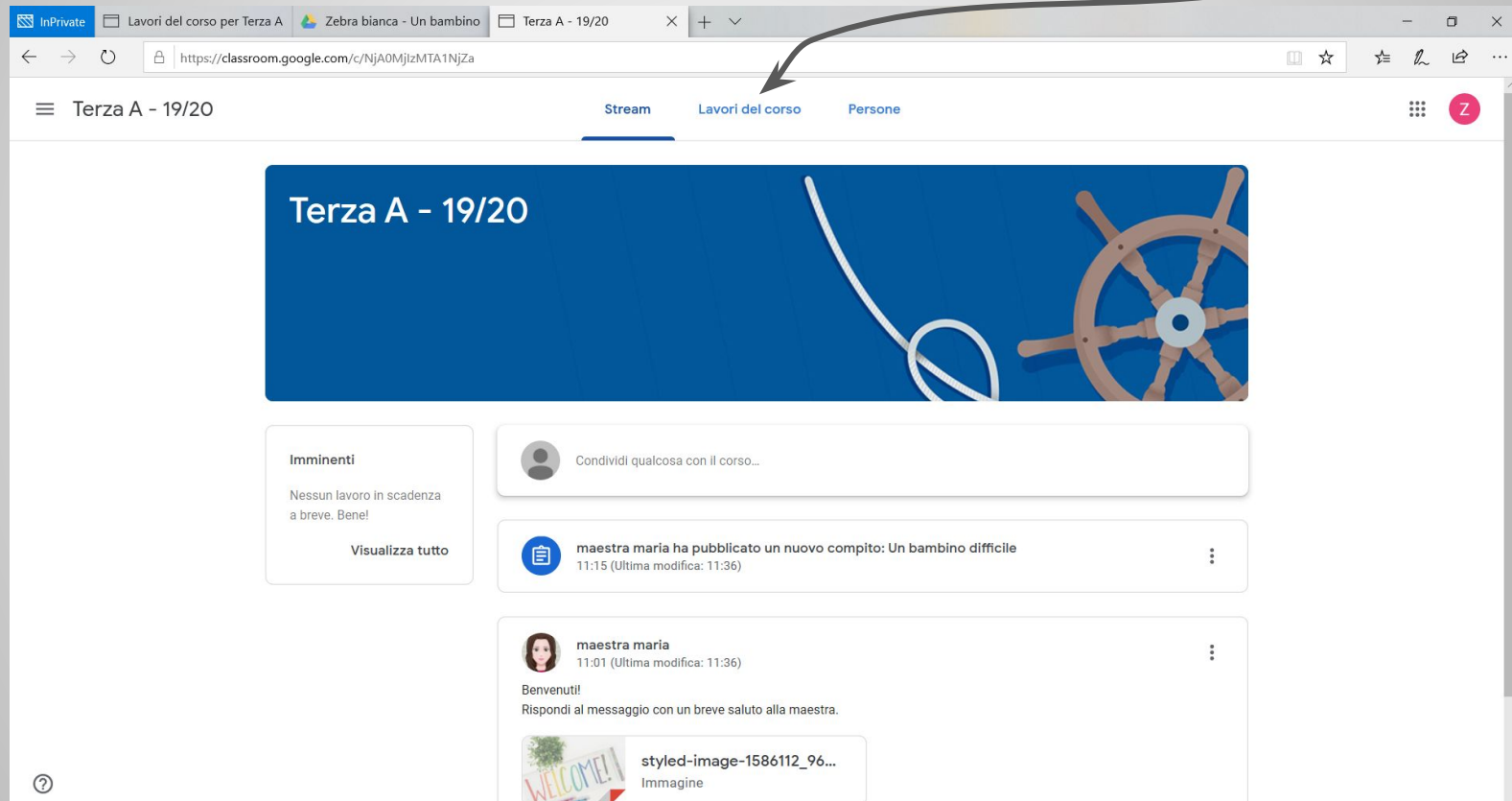
Aggiungi commento privo

Il tuo compito è stato consegnato.

Puoi tornare alla scheda iniziale **Stream** cliccando sul nome della classe

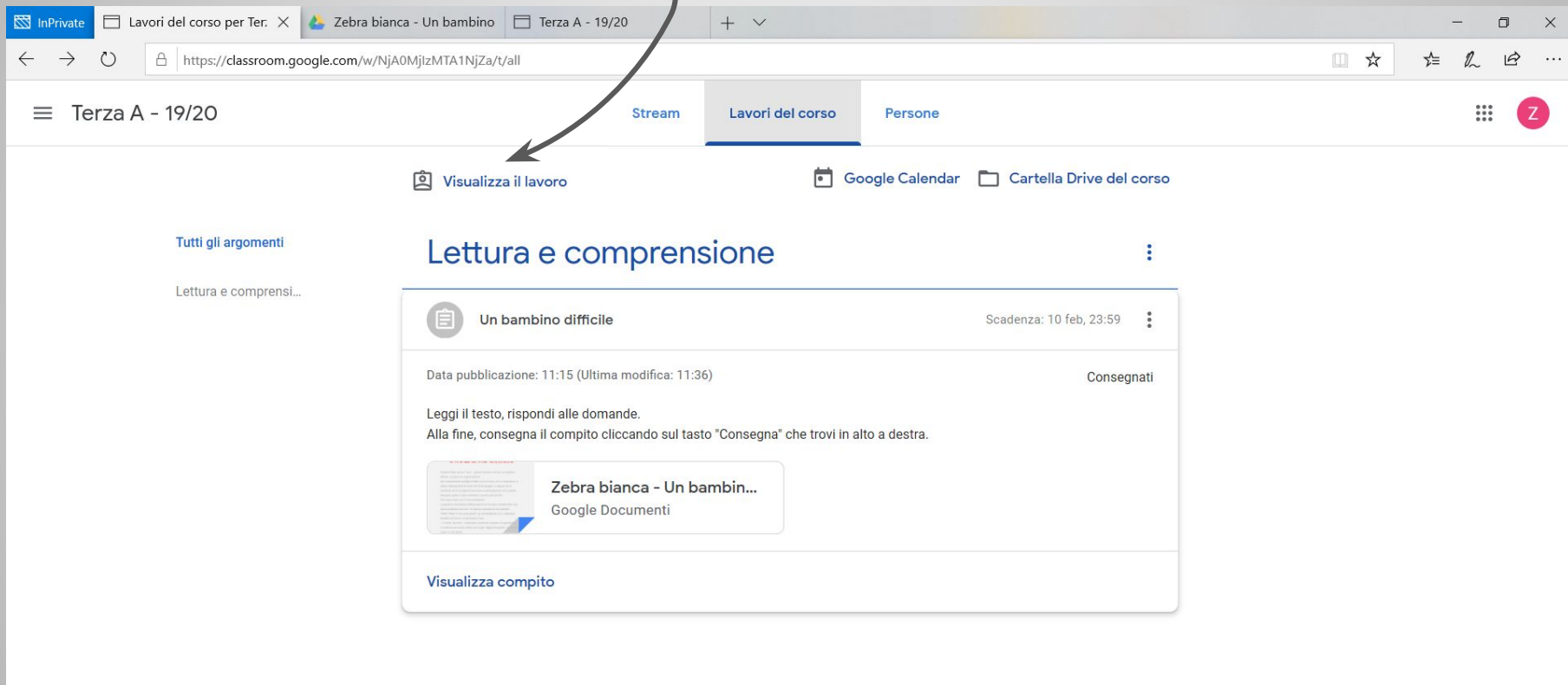
The screenshot shows a Google Classroom interface. At the top, the browser tabs include 'InPrivate', 'Lavori del corso per Terza A', 'Zebra bianca - Un bambino', and 'Un bambino difficile'. The address bar shows the URL: <https://classroom.google.com/c/NjA0MjZMTA1NjZa/a/NjA0MTkwMjA4MTJa/details?ti=1>. In the top left corner, the class name 'Terza A - 19/20' is highlighted with a red box, and a curved arrow points from this box to the text above. The main content area displays the assignment title 'Un bambino difficile' with a due date of 'Scadenza: 10 feb, 23:59'. The teacher is identified as 'maestra maria' with a last modification time of '11:15 (Ultima modifica: 11:36)'. Below the title, instructions read: 'Leggi il testo, rispondi alle domande. Alla fine, consegna il compito cliccando sul tasto "Consegna" che trovi in alto a destra.' There are two comment sections: 'Commenti sul corso' and 'Commenti privati', both with input fields and a send button. On the right side, a 'Consegnati' (Submitted) section shows a card for the assignment 'Zebra bianca - Un bamb...' with a 'Ritira' (Withdraw) button.

Per controllare se l'insegnante ti ha restituito il compito corretto, clicca su **Lavori del corso**



The screenshot shows a web browser window with the URL <https://classroom.google.com/c/NjA0MjZMTA1NjZa>. The page title is "Terza A - 19/20". The navigation bar includes "Stream", "Lavori del corso" (selected), and "Persone". The main content area features a blue header with the text "Terza A - 19/20" and an image of a ship's wheel. Below the header, there are three sections: "Imminenti" (No work due soon), "Condividi qualcosa con il corso..." (Share something with the class...), and a post by "maestra maria" titled "maestra maria ha pubblicato un nuovo compito: Un bambino difficile" (maestra maria has published a new assignment: A difficult child). The post includes a "Benvenuti!" (Welcome!) message and a "WELCOME!" sign image.


Clicca su **Visualizza il lavoro**




The screenshot shows a Google Classroom interface. At the top, there are three browser tabs: 'InPrivate', 'Lavori del corso per Ter...', and 'Zebra bianca - Un bambino'. The address bar shows the URL 'https://classroom.google.com/w/NjA0MjZMTA1NjZa/t/all'. Below the browser, the Classroom header includes 'Terza A - 19/20', navigation tabs for 'Stream', 'Lavori del corso', and 'Persone', and a profile icon with the letter 'Z'. The main content area features a 'Visualizza il lavoro' button with a camera icon, 'Google Calendar', and 'Cartella Drive del corso'. The assignment title is 'Lettura e comprensione'. Below it, the assignment details for 'Un bambino difficile' are shown, including the publication date (11:15), last modification (11:36), and due date (10 feb, 23:59). The instructions read: 'Leggi il testo, rispondi alle domande. Alla fine, consegna il compito cliccando sul tasto "Consegna" che trovi in alto a destra.' A preview of a Google Document titled 'Zebra bianca - Un bambin...' is displayed. At the bottom of the assignment card, there is a 'Visualizza compito' link.

Se il compito non è stato ancora corretto appare questa schermata.

☰ Terza A - 19/20

 Zebra bianca




Titolo	Scadenza	Consegnati
Un bambino difficile  1	10 feb, 23:59	Consegnati

Filtri

- Assegnato
- Restituito con voto
- Mancante

Se, invece, è stato corretto ti appare un **segno di spunta** a destra

The screenshot shows a user interface for a task management system. At the top left, it says 'Terza A - 19/20'. Below this is a header for the user 'Zebra bianca' with a profile icon. On the left, there is a 'Filtri' (Filters) sidebar with three options: 'Assegnato', 'Restituito con voto', and 'Mancante'. The main area displays a task card with the following details:


Titolo	Scadenza
Un bambino difficile  1  1	10 feb, 23:59 



Se presente, appare anche un commento dell'insegnante

Clicca sul compito per visualizzarlo.

Clicca ancora sul compito

☰ Terza A - 19/20

 **Zebra bianca**

Titolo	Scadenza	✓
Un bambino difficile  1	10 feb, 23:59	✓
 Zebra bianca - Un bambin... Google Documenti		

Filtri

- Assegnato
- Restituito con voto
- Mancante

Puoi vedere le correzioni e i suggerimenti scritti dall'insegnante

Zebra bianca - Un bambino difficile

File Modifica Visualizza Inserisci Formato Strumenti Componenti aggiuntivi Guida *Ultima modifica è stata effettuata 15 minuti fa da maestra...*

100% Testo norm... Bubblegum... 48 B I U A

Scrivi le risposte dentro i riquadri.

1. Come viene considerato Peter dai grandi?

Viene considerato un bambino difficile.

2. Perché la gente lo considerava un bambino difficile?

La gente lo considerava un bambino difficile Pperchè stava in silenzio.

3. Che cosa faceva Peter sdraiato per terra?

eContemplava il cielo

4. Anche a te piace sognare ad occhi aperti? Racconta

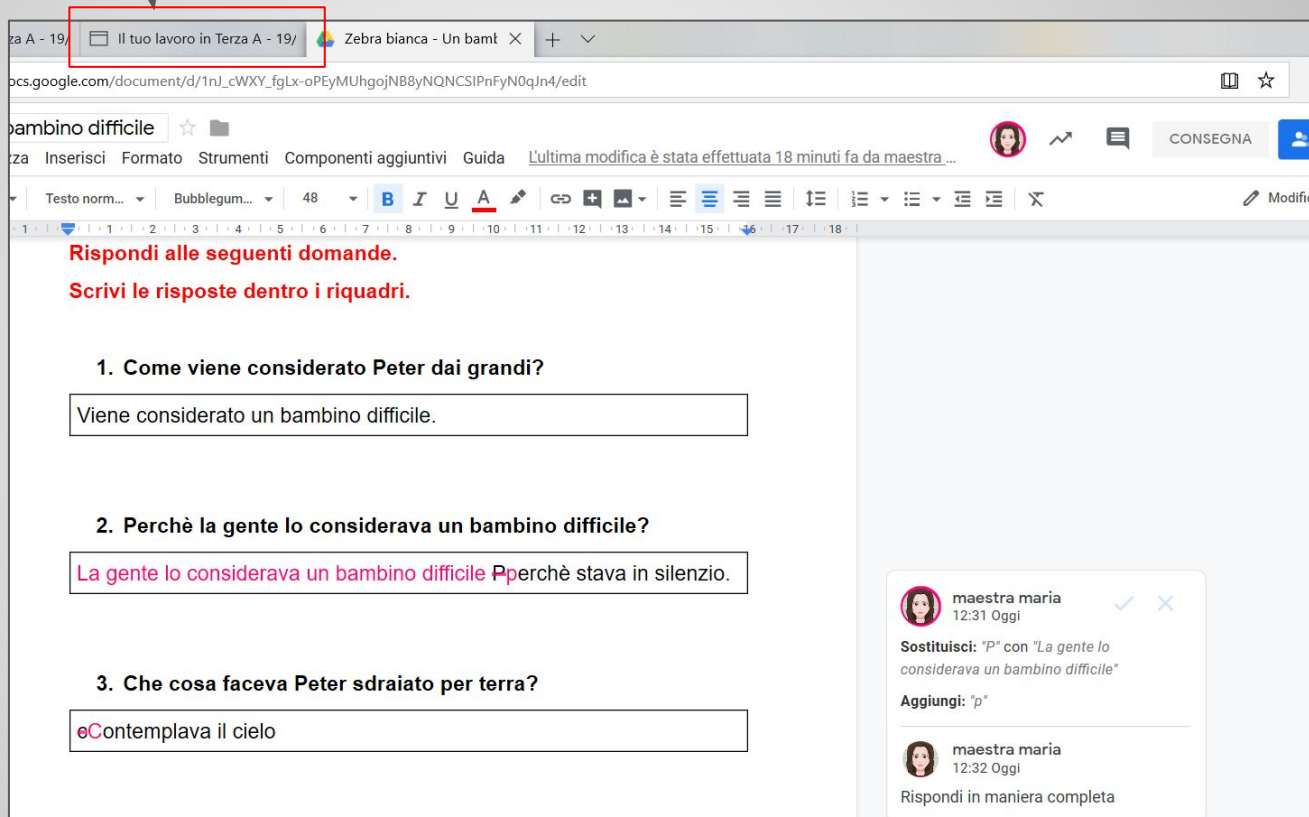
No. |

maestra maria 12:31 Oggi ✓ ✕
Sostituisci: "P" con "La gente lo considerava un bambino difficile"
Aggiungi: "p"

maestra maria 12:32 Oggi
Rispondi in maniera completa

maestra maria 12:33 Oggi ✓ ✕
Sostituisci: "c" con "C"

Per tornare nella classe, clicca sulla scheda in alto del browser



Il tuo lavoro in Terza A - 19/ Zebra bianca - Un bam...

docs.google.com/document/d/1nj_cWXY_fgLx-oPEyMUhgojNB8yNQNCsIPnFyN0qJn4/edit

bambino difficile

Inserisci Formato Strumenti Componenti aggiuntivi Guida Ultima modifica è stata effettuata 18 minuti fa da maestra...

Testo norm... Bubblegum... 48 B I U A

1 2 3 4 5 6 7 8 9 10 11 12 13 14 15 16 17 18

Rispondi alle seguenti domande.
Scrivi le risposte dentro i riquadri.

1. Come viene considerato Peter dai grandi?

Viene considerato un bambino difficile.

2. Perché la gente lo considerava un bambino difficile?

La gente lo considerava un bambino difficile Pperchè stava in silenzio.

3. Che cosa faceva Peter sdraiato per terra?

eContemplava il cielo

maestra maria 12:31 Oggi ✓ ✕
Sostituisci: "P" con "La gente lo considerava un bambino difficile"
Aggiungi: "p"

maestra maria 12:32 Oggi
Rispondi in maniera completa

Tornato nella classe, da questa schermata clicca su **Visualizza dettagli**

The screenshot shows a Google Classroom interface. At the top, the browser tabs include 'Il tuo lavoro in Terza A' and 'Zebra bianca - Un bambino'. The address bar shows the URL: <https://classroom.google.com/c/NjA0MjZMTA1NjZa/sp/NjA0MjAwMjQ1Njla/all>. The page title is 'Zebra bianca'. Below the title, there are columns for 'Titolo' and 'Scadenza'. A table lists an assignment: 'Un bambino difficile' with 1 comment and 1 attachment, due on '10 feb, 23:59'. Below the table, there is a preview of a Google Document titled 'Zebra bianca - Un bambin...'. Underneath, it says '1 commento privato' and shows a comment from 'maestra maria' at 12:41: 'Bene, ma fai attenzione scrivere le risposte in modo completo.' At the bottom of the assignment card, there is a blue link that says 'VISUALIZZA DETTAGLI'. A large black arrow originates from the top right of the image and points directly to this link.


avori del corso per Terza A

Il tuo lavoro in Terza A - X



Zebra bianca - Un bambino + v


<https://classroom.google.com/c/NjA0MjZMTA1NjZa/sp/NjA0MjAwMjQ1Njla/all>

A - 19/20


 Zebra bianca

Titolo Scadenza

Un bambino difficile  1  1 10 feb, 23:59 ✓

 **Zebra bianca - Un bambin...**
Google Documenti

1 commento privato

 **maestra maria** 12:41
Bene, ma fai attenzione scrivere le risposte in modo completo.

[VISUALIZZA DETTAGLI](#)



Scadenza: 10 feb, 23:59

Un bambino difficile



maestra maria 11:15 (Ultima modifica: 11:36)

Leggi il testo, rispondi alle domande.
Alla fine, consegna il compito cliccando sul tasto "Consegna" che trovi in alto a destra.

Commenti sul corso



Aggiungi commento per il corso...



Il tuo lavoro

Restituito



Zebra bianca - Un ...
Google Documenti



+ Aggiungi o crea

Invia di nuovo

1 commento privato



maestra maria 12:41

Bene, ma fai attenzione scrivere le risposte in modo completo.

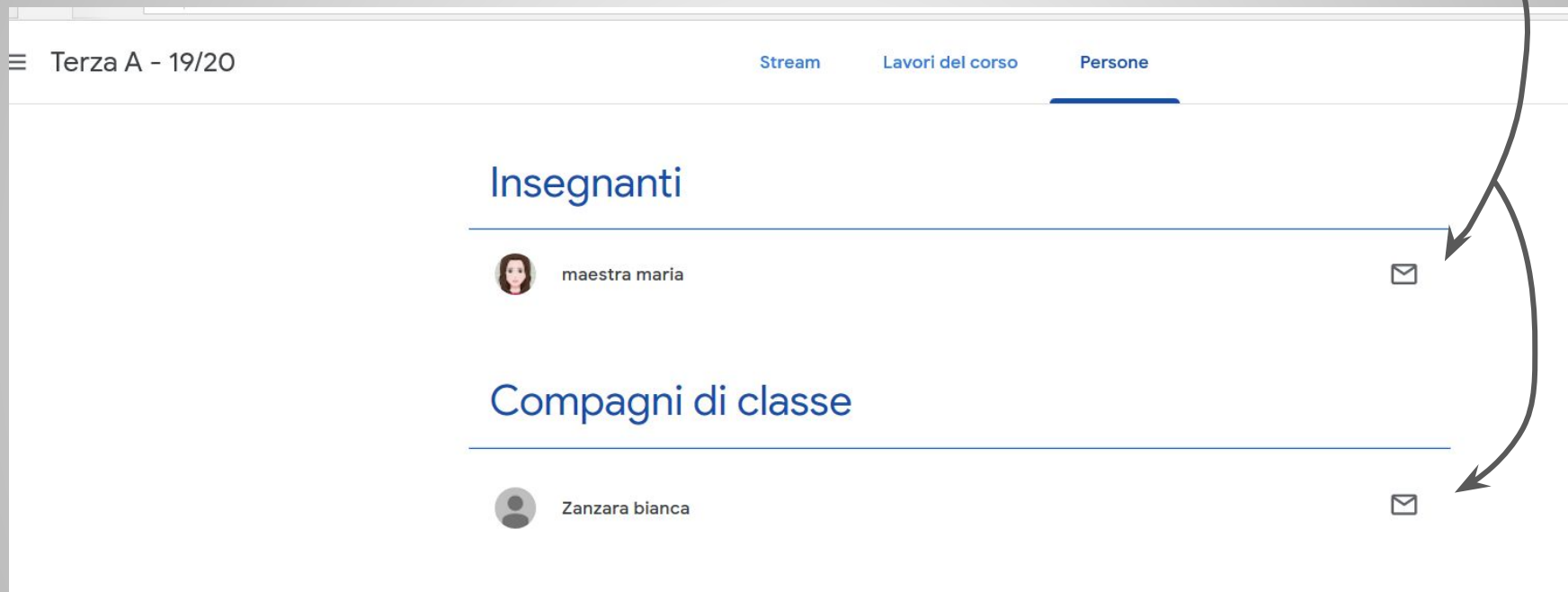


Grazie maestra|



Puoi vedere il tuo lavoro, il commento dell'insegnante e risponderle.

Se hai necessità di comunicare soltanto con l'insegnante o con qualche compagno per motivi **esclusivamente didattici** puoi inviare un messaggio cliccando sull'icona della mail



The screenshot shows a digital classroom interface. At the top left, there is a menu icon and the text "Terza A - 19/20". To the right, there are three tabs: "Stream", "Lavori del corso", and "Persone", with "Persone" being the active tab. Below the tabs, there are two sections: "Insegnanti" and "Compagni di classe". Under "Insegnanti", there is a profile for "maestra maria" with a profile picture and an email icon. Under "Compagni di classe", there is a profile for "Zanzara bianca" with a profile picture and an email icon. A large black arrow on the right side of the screen points from the top text down to the email icons of both the teacher and the classmate.

Adele Maria Spena - Animatore digitale IC Vicenza 9
spena.adelemaria@icvicenza9.edu.it